KOTO

MSP-123

マルチスライドポール

取扱説明書

※この度はＫＯＴＯ製品をお買求め頂きまして誠にありがとうございます。

※間違った使用方法による怪我の防止及び、長くご使用頂く為にも必ずこの取扱説明書をお読みになり、使用方法を理解した上でご使用下さい。

※この取扱説明書はいつでもお読み頂ける様に大切に保管して下さい。

～各部名称～

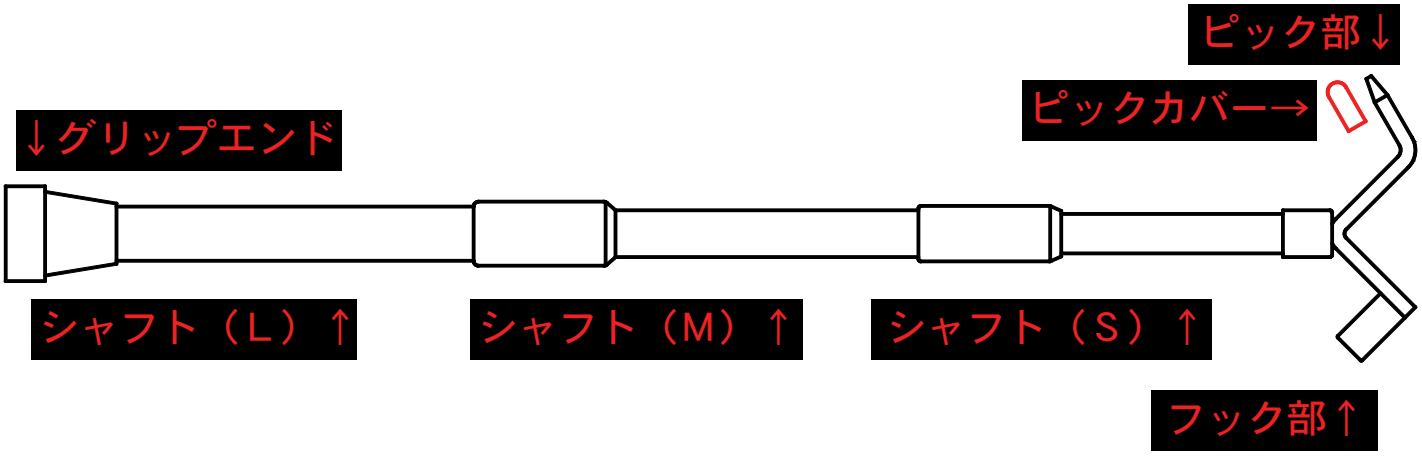

～使用方法～

1．使用場所に応じてシャフトを調整します。

・シャフトを左に廻すとロックが緩みます。
・必要な長さに伸ばし（縮め）シャフトを右に廻すとロックします。
※必要以上に締めると内部の部品が破損してしまう場合があります。
※シャフト（S）は出来るだけ伸びきった状態で使用し、長さの調整はシャフト（M）で行って下さい。

左廻し:緩め

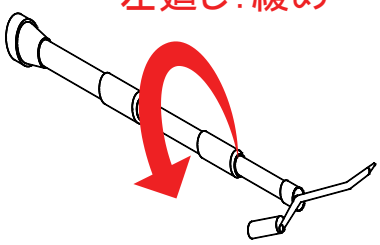

右廻し:締め

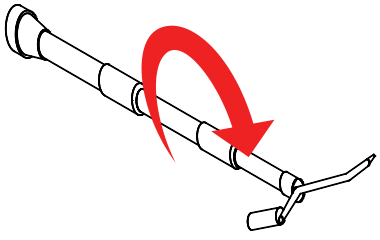

2．ピック部を使用の際はピックカバーを外し、使用して下さい。

※必要以上に力を掛けると変形してしまう恐れがあります。
※シャフトが長い状態で使用する場合はシャフトの変形にご注意下さい。

～使用上の注意～

※本製品は車輌のボンネットやドア、ハンドルとブレーキ等に挟み使用する万能ポールです。

⚠車輌以外の使用や、耐荷重以上の負荷が掛かる場所には使用しないで下さい。

⚠使用する際は確実にシャフト部を固定し、荷重を掛けても縮まらない事を確認してからご使用下さい。　不完全な固定では使用中に縮んでしまう恐れがあります。

⚠本製品の通常使用耐荷重は『約１０kg迄』です。　使用状態によっては劣る場合があります。

⚠１０kg以上のボンネット等を使用する場合、補助具としてご使用下さい。

⚠設置後は簡単に外れない事を確認して下さい。

⚠滑り止めのゴムを装着していますが、エンジンの振動等で外れてしまう恐れがありますので、使用の際はエンジンを切って使用するか、外れない処置を施して使用して下さい。

⚠本製品を設置したまま長時間放置はしないで下さい。

⚠エンジンの回転数調整等に使用する場合は、車輌が走らない様にギヤをニュートラル（Ｎ）若しくはパーキング（Ｐ）に入れ、サイドブレーキを掛けタイヤ止め等を施してご使用下さい。

⚠シャフト及びその接続部には潤滑油を塗布しないで下さい。　万が一付着してしまった場合は綺麗に取り除き、必要で有ればクリーナー等を使用し、脱脂してからご使用下さい。

⚠ピック先端部は鋭利になっていますので、十分注意してご使用下さい。

⚠フック部は鉄で出来ていますので、車輌に傷が付かない様にご注意下さい。

⚠本製品の改造及び分解はしないで下さい。

⚠本製品は一部アルミ材を使用してます。　　無理な力（横方向の力）は掛けないで下さい。　　変形した場合、スライドする際にスムーズに行かない場合があります。

⚠本製品に荷重を掛ける場合は瞬間的な衝撃荷重は掛けないで下さい。　耐荷重以下でも縮んだり、変形してしまう恐れがあります。

⚠本製品は消耗品です。

KOTO

MSP-123

マルチスライドポール

取扱説明書

※この度はＫＯＴＯ製品をお買求め頂きまして誠にありがとうございます。

※間違った使用方法による怪我の防止及び、長くご使用頂く為にも必ずこの取扱説明書をお読みになり、使用方法を理解した上でご使用下さい。

※この取扱説明書はいつでもお読み頂ける様に大切に保管して下さい。

～各部名称～

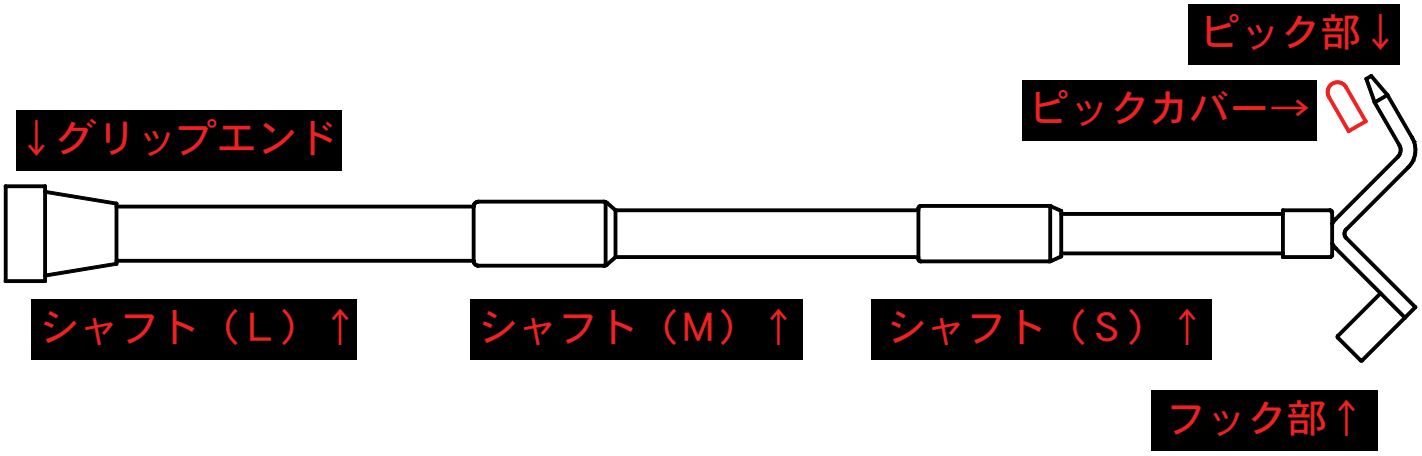

～使用方法～

1．使用場所に応じてシャフトを調整します。

・シャフトを左に廻すとロックが緩みます。
・必要な長さに伸ばし（縮め）シャフトを右に廻すとロックします。
※必要以上に締めると内部の部品が破損してしまう場合があります。
※シャフト（S）は出来るだけ伸びきった状態で使用し、長さの調整はシャフト（M）で行って下さい。

左廻し:緩め

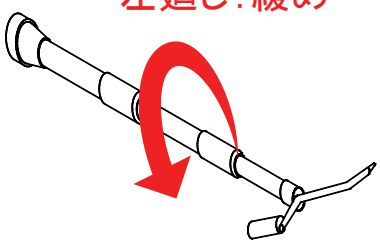

右廻し:締め

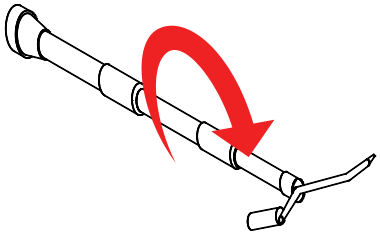

2．ピック部を使用の際はピックカバーを外し、使用して下さい。

※必要以上に力を掛けると変形してしまう恐れがあります。
※シャフトが長い状態で使用する場合はシャフトの変形にご注意下さい。

～使用上の注意～

※本製品は車輌のボンネットやドア、ハンドルとブレーキ等に挟み使用する万能ポールです。

⚠車輌以外の使用や、耐荷重以上の負荷が掛かる場所には使用しないで下さい。

⚠使用する際は確実にシャフト部を固定し、荷重を掛けても縮まらない事を確認してからご使用下さい。　不完全な固定では使用中に縮んでしまう恐れがあります。

⚠本製品の通常使用耐荷重は『約１０kg迄』です。　使用状態によっては劣る場合があります。

⚠１０kg以上のボンネット等を使用する場合、補助具としてご使用下さい。

⚠設置後は簡単に外れない事を確認して下さい。

⚠滑り止めのゴムを装着していますが、エンジンの振動等で外れてしまう恐れがありますので、使用の際はエンジンを切って使用するか、外れない処置を施して使用して下さい。

⚠本製品を設置したまま長時間放置はしないで下さい。

⚠エンジンの回転数調整等に使用する場合は、車輌が走らない様にギヤをニュートラル（Ｎ）若しくはパーキング（Ｐ）に入れ、サイドブレーキを掛けタイヤ止め等を施してご使用下さい。

⚠シャフト及びその接続部には潤滑油を塗布しないで下さい。　万が一付着してしまった場合は綺麗に取り除き、必要で有ればクリーナー等を使用し、脱脂してからご使用下さい。

⚠ピック先端部は鋭利になっていますので、十分注意してご使用下さい。

⚠フック部は鉄で出来ていますので、車輌に傷が付かない様にご注意下さい。

⚠本製品の改造及び分解はしないで下さい。

⚠本製品は一部アルミ材を使用してます。　　無理な力（横方向の力）は掛けないで下さい。　　変形した場合、スライドする際にスムーズに行かない場合があります。

⚠本製品に荷重を掛ける場合は瞬間的な衝撃荷重は掛けないで下さい。　耐荷重以下でも縮んだり、変形してしまう恐れがあります。

⚠本製品は消耗品です。